

Bauterc-Prizma Kft  
8800 Nagykanizsa Ady u. 50.

**Sávoly Község Önkormányzata**  
**8732 Sávoly Petőfi utca 14.**  
**Schuller Tibor polgármester úr**

**Tárgy:** Kérelem szerződés teljesítési határidejének módosítására  
„Sávoly Rákóczi utca járda felújítása a 34-62. házszám között” című projekt kivitelezési munkái

Tisztelt Schuller Tibor polgármester úr!

A tárgyi munka teljesítési határidejének módosításához kérjük szíveskedjen hozzájárulni. A szerződött teljesítési határidő 2025.03.31., az új módosítandó határidő 2025.05.31.

A szerződés módosítás kérelmének oka, hogy a vállalkozási szerződés aláírását követően (2024. december 19. ) a kivitelezés I. osztályú minőségben történő teljesítését akadályozta a hideg téli időjárás. A beépítésre kerülő beton burkolatnál a nagy hőmérséklet ingadozások és a fagypont alatti hőmérsékletek a betonkötést akadályozták volna, így az minőségromlást idézett volna elő. Az előkészítő munkák (bontás, földmunkák) megkezdésének elhalasztását a balesetveszélyes, felázott nyitott munkaterület elkerülése indokolta.

Ezen okokra hivatkozva kérjük Önt, hogy a szerződés módosításához hozzájárulni szíveskedjék.

Nagykanizsa, 2025. március 10.

**BAUTERC-PRIZMA KFT.**  
8800 Nagykanizsa, Ady utca 50.  
Adószám: 14467459-2-20  
Szlsz: 10101054-12301000-01001000

Tisztelettel: Horváth Roland  
cégvezető

Sávoly Község Önkormányzata  
Polgármester úr és Képviselő  
Testület részére

T. Cím!

Részletes indoklás: Határidő módosításhoz  
Sávoly Rákóczi utca járda felújítás a 34-62 hrsz között

A lekért meteorológiai jelentést (Sávoly községre vonatkozó adatok) csatoljuk  
2024. december, 2025. január, február hónapra.

A kivitelezést akadályozó csapadék a felvonulási füves terület meglévő nedvesség tartalmát növelte, a talaj száradását a nappali alacsony hőmérséklet sem tudta elősegíteni (csapadékos nap után minimum 2 nap „jó időre” van szükség optimális esetben)

A munkagépek felvonulásával a teljes zöld felület mélyégében sérül és a mozgási lehetőségek is korlátozottak a munka végzéshez.

A 0°C közeli hőmérséklet a beton kötést megállítja és szerkezeti, felületi, minőségi problémákat okoz ( beton kötési idő 14 nap)

2024.12.18-2024.12.31	5 db napon van csapadék mért adat
2024.12.18-2024.12.31	11 db nap van 0°C alatti hőmérséklettel
2025.01.01-2025.01.31	12 db napon van csapadék mért adat
2025.01.01-2025.01.31	21 db nap van 0°C alatti hőmérséklettel
2025.02.01-2025.02.28	7 db napon van csapadék mért adat
2025.02.01-2025.02.28	27 db nap van 0°C alatti hőmérséklettel

A téli időjárás kimutathatóan a vizsgált időpontban ( december, január, február) minimum 59 napon a munkavégzést gátolta.

Kérnénk az általunk már ajánlott 2025. május 31-i kivitelezési határidő elfogadását.

Természetesen előteljesítés lehetőségével.

Nagykanizsa, 2025. március 27.

Köszönettel: Horváth Roland

**BAUTERC-PRIZMA KFT.**  
8800 Nagykanizsa, Ady utca 50.  
Adószám: 14467459-2-20  
Szlsz.: 10101054-12331000-01001000



# Universal Leaf Tobacco Hungary Private Limited

## Monthly weather report December 2024.

### Meteorológiai jelentés 2024. december hó

Date	Rainfall / Csapadék		Max.temp. / max.hóm.		Min temp. / min.hóm.		Sunhsine hours	
	mm		°C		°C		Napos órák	
	Nyh.	Deb.	Nyh.	Deb.	Nyh.	Deb.	Nyh.	Deb.
1	0	0	11,1	11,5	-1,9	-1,4	0	0
2	0	0	2,6	4,1	-1,6	-0,2	0	0
3	0	0	4,2	4,9	2,5	2,5	0	0
4	0	0	4,2	4,8	1,2	1,8	0	0
5	0	0	4,5	5,5	-1	-2,8	0	0
6	2,2	3,8	3,5	3,6	-1,1	-0,4	0	0
7	0,3	0	3,1	3,6	1,2	0,5	0	0
8	0	0	6,1	6,7	0,5	-0,1	0	0
9	2,8	0,4	6,7	5,7	1,9	0,9	0	0
10	1,5	4,4	3,7	4	-0,3	-0,2	0	0
11	0	0	2,3	2,5	-0,8	-0,8	0	0
12	0	0	4,2	1,4	-0,8	-1,3	0	0
13	0	0	3,3	3,4	-1	0,1	0	0
14	0,1	1,4	2,5	2,7	0,2	-0,3	0	0
15	0	0	5,3	5,1	0,1	-1,4	0	0
16	0	0	6,4	7,1	2,8	2	0	0
17	0,1	0	9,5	11,2	-1,5	-1,3	0	0
18	0	0	3,9	5,8	-0,2	-0,2	0	0
19	0,1	0,1	8,7	8,3	2,5	0,1	0	0
20	0,2	0,1	6,2	6,7	1,3	2,8	0	0
21	0	0	5,7	6,2	-3,5	-3,7	0	0
22	1,7	0,7	4,4	3,7	-3,4	-2,5	0	0
23	0,5	0	2,3	2,9	-0,5	0,3	0	0
24	0,3	0	3,8	3,7	1,5	2,3	0	0
25	0	0	5,4	6	-1,5	-1	0	0
26	0	0	5,3	6,6	-1,9	-3,5	0	0
27	0	0	8,6	5,1	-1,8	-4	0	0
28	0	0	5,6	-0,3	-2,3	-3,3	0	0
29	0,2	0	-0,1	1	-1,5	-1,1	0	0
30	0	0	0,5	0,6	-0,8	-1,3	0	0
31	0	0	-0,6	-1,3	-2	-2	0	0
<b>Total</b>	<b>10</b>	<b>10,9</b>	<b>4,6</b>	<b>4,6</b>	<b>-0,4</b>	<b>-0,6</b>	<b>0</b>	<b>0</b>



# Universal Leaf Tobacco Hungary Private Limited

## Monthly weather report January 2025.

### Meteorológiai jelentés 2025. január hó

Date	Rainfall / Csapadék		Max.temp. / max.hóm.		Min.temp. / min.hóm.		Sunhsine hours		Biofix
	mm		°C		°C		Napos órák		°C
	Nyh.	Deb.	Nyh.	Deb.	Nyh.	Deb.	Nyh.	Deb.	Nyh.
1	0	0	-1,5	-1,3	-2,4	-2,5	0	0	-12
2	3,6	3,1	0,9	6,3	-2,3	-2,2	0	0	-23
3	0	0,3	2,1	2,5	-2,9	-3	0	0	-33
4	0	0	2,4	2,5	-3,8	-4,5	0	0	-44
5	2	0	2,1	5,2	-4	-4,9	0	0	-55
6	0	0	11,3	12,4	1,4	5,2	0	0	-58
7	0	1	12,5	14,2	4,3	4,5	0	0	-60
8	0	0	10,1	10,9	4,2	4,4	0	0	-63
9	1,5	2,4	11,9	11,9	7,2	6,9	0	0	-63
10	14	11,2	7,2	6,8	-3,8	-5,2	0	0	-72
11	0,3	0	2,3	2,6	-3,9	-5	0	0	-82
12	0	0	2,6	3,2	-2,5	-3	0	0	-92
13	0	0	3	3,5	-4,3	-5,1	0	0	-103
14	0	0	2,5	2,1	-4,6	-5,9	0	0	-114
15	2,9	0,7	-0,9	-1,4	-3,8	-3,7	0	0	-126
16	0	0	1	-1,5	-3,8	-2,8	0	0	-138
17	0	0	0	-0,3	-1,8	-2,5	0	0	-149
18	0	0	0,6	0,4	-1,3	-1	0	0	-159
19	0	0	-0,9	-0,6	-1,8	-1,3	0	0	-170
20	0	0	-0,4	-0,8	-2,1	-2,2	0	0	-182
21	0,5	0,5	-0,2	-0,2	-2,2	-1,7	0	0	-193
22	0,2	0	1,1	0,7	-0,3	-0,3	0	0	-202
23	1,5	1,6	4,9	7,2	0,1	0,6	0	0	-210
24	0,1	0	4,9	5	-1,3	-1,7	0	0	-218
25	0,2	0	7,9	9,4	0,4	-1,3	0	0	-224
26	0	0	12,1	11,6	1,4	-1	0	0	-227
27	0	0	13,3	13,7	2,7	4,9	0	0	-229
28	3,1	4,8	17,9	17,1	7,8	6,7	0	0	-226
29	0	0	13,8	13,9	-1,8	1	0	0	-230
30	0,1	0	12,7	13,3	-1,1	1,6	0	0	-235
31	0	0	12	11,6	1,7	0,2	0	0	-238
<b>Total</b>	<b>30</b>	<b>25,6</b>	<b>5,5</b>	<b>5,9</b>	<b>-0,8</b>	<b>-0,8</b>	<b>0</b>	<b>0</b>	



# Universal Leaf Tobacco Hungary Private Limited

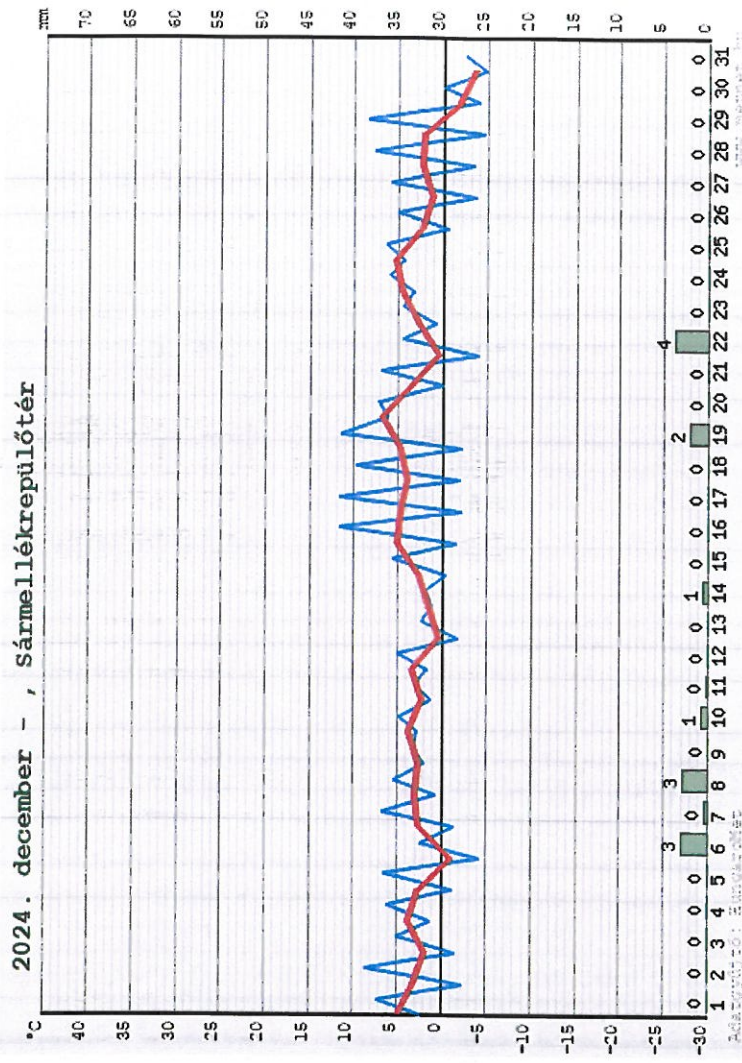
## Monthly weather report February 2025.

### Meteorológiai jelentés 2025. február hó

Date	Rainfall / Csapadék		Max.temp. / max.hóm.		Min.temp. / min.hóm.		Sunhsine hours		Biofix
	mm		°C		°C		Napos órák		°C
	Nyh.	Deb.	Nyh.	Deb.	Nyh.	Deb.	Nyh.	Deb.	Nyh.
1	2,2	0,4	7,4	8,2	-0,8	-1,1	0	0	-7
2	4,5	3,2	1,1	1,4	-0,7	-1,9	0	0	-17
3	0	0	4,1	4,6	-3,2	-4,9	0	0	-26
4	0	0	4,6	3,7	-2,8	-3,3	0	0	-35
5	0	0	5	4,2	-2,4	-3,9	0	0	-44
6	0	0	5,2	5,7	-1,3	-1	0	0	-52
7	0	0	4,5	5,7	-2,5	-4,8	0	0	-61
8	0	0	5,6	7,5	-3,9	-6,8	0	0	-70
9	0	0	6,2	6,4	-5,2	-6,7	0	0	-80
10	0	0	6,6	6,9	-6,2	-8	0	0	-89
11	0	0	6,2	6,7	-6,5	-8,1	0	0	-100
12	0	0,1	5,6	5,3	-6,3	-7,9	0	0	-110
13	3,2	6,1	1,8	2,1	-0,8	-1,3	0	0	-119
14	3,9	1,9	2,4	5,4	-4,4	-3,3	0	0	-130
15	0	0	1,6	1,9	-4,4	-3,2	0	0	-142
16	0	0	2,1	2	-7,5	-6,1	0	0	-154
17	0	0	1,3	1,9	-8,5	-10,5	0	0	-168
18	0	0	1,5	1,3	-8,6	-10	0	0	-182
19	0	0	2,9	2,2	-9	-10,8	0	0	-195
20	0	0	4,4	3,9	-7,7	-10,5	0	0	-206
21	0	0	4,1	4,6	-7,3	-9,4	0	0	-218
22	0	0	4,9	5,1	-5,2	-9,2	0	0	-228
23	0	0	6,6	6,1	-4,4	-6	0	0	-237
24	0,6	0	3,3	4,5	-0,9	-1,9	0	0	-246
25	0	0	7,4	9,8	-3,2	-3,7	0	0	-254
26	0	0	11,6	13,2	-2,3	-2,3	0	0	-259
27	1,9	1,8	14,3	15,7	4,2	4,2	0	0	-260
28	3,9	0,9	8,4	7	-0,4	-0,7	0	0	-266
29	0	0	0	0	0	0	0	0	0
30	0	0	0	0	0	0	0	0	0
31	0	0	0	0	0	0	0	0	0
<b>Total</b>	<b>20,2</b>	<b>14,4</b>	<b>4,5</b>	<b>4,9</b>	<b>-3,6</b>	<b>-4,6</b>	<b>0</b>	<b>0</b>	

# Havi klimatológiai adatok - 2024. december - , Sármellékrepülőtér

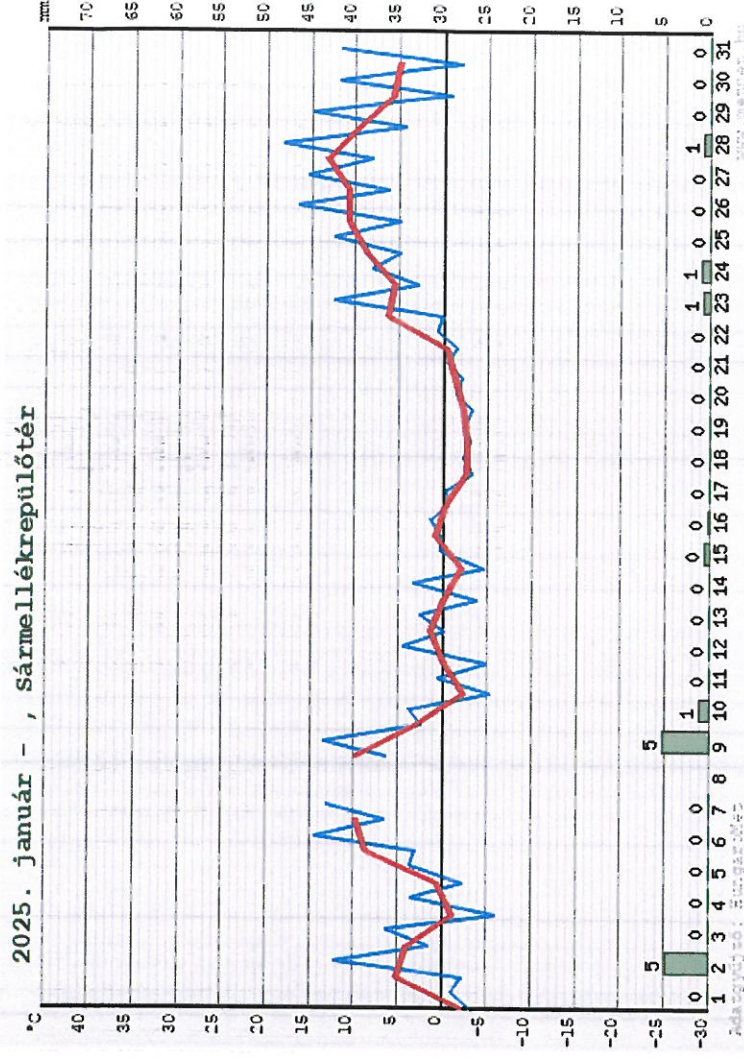
Havi középhőmérséklet	2,5 °C
Havi átlagos minimumhőmérséklet	-0,6 °C
Havi átlagos maximumhőmérséklet	5,7 °C
Havi legalacsonyabb hőmérséklet	-4,8 °C
Havi legmagasabb hőmérséklet	11,6 °C
Legnagyobb napi hőingás	13,7 °C
Havi összes csapadék	12,9 mm
Legcsapadékosabb nap	3,7 mm
Csapadékos napok száma	8
Jelentős csapadékú napok száma	0
Zivataros napok száma	0
Forró napok száma	0
Hőségnapok száma	0
Nyári napok száma	0
Fagyos napok száma	19
Téli napok száma	2
Zord napok száma	0
Ködös napok száma	0
Legnagyobb hóvastagság	0 cm
Hótakarós napok száma	0



Nap	1	2	3	4	5	6	7	8	9	10	11	12	13	14	15	16	17	18	19	20	21	22	23	24	25	26	27	28	29	30	31
Tmin (°C)	2,3	-2,3	-1,6	1,3	-1,2	-4,3	-1,4	0,6	1,9	2,7	1,3	1,6	-1,7	1,1	-0,5	-1,5	-2,2	-2,0	-2,2	6,1	-0,1	-4,0	0,6	3,1	4,2	-0,6	-3,6	-3,4	-4,6	-4,0	-4,8
Tmax (°C)	7,3	8,6	5,0	6,1	6,4	2,4	6,6	5,4	3,1	4,7	2,9	5,0	2,1	1,7	5,5	11,6	11,5	9,7	11,3	7,1	6,8	4,5	4,3	5,7	6,2	4,9	5,8	7,6	8,4	-0,1	-2,5
Csapadék (mm)	0,0	0,0	0,0	0,0	0,0	3,0	0,2	2,7	0,0	0,7	0,1	0,0	0,0	0,5	0,0	0,0	0,0	0,0	2,0	0,0	0,0	3,7	0,0	0,0	0,0	0,0	0,0	0,0	0,0	0,0	0,0
Hóréteg (cm)																															
Jelenségek																															

# Havi klimatológiai adatok - 2025. január - , Sármellékrepülőtér

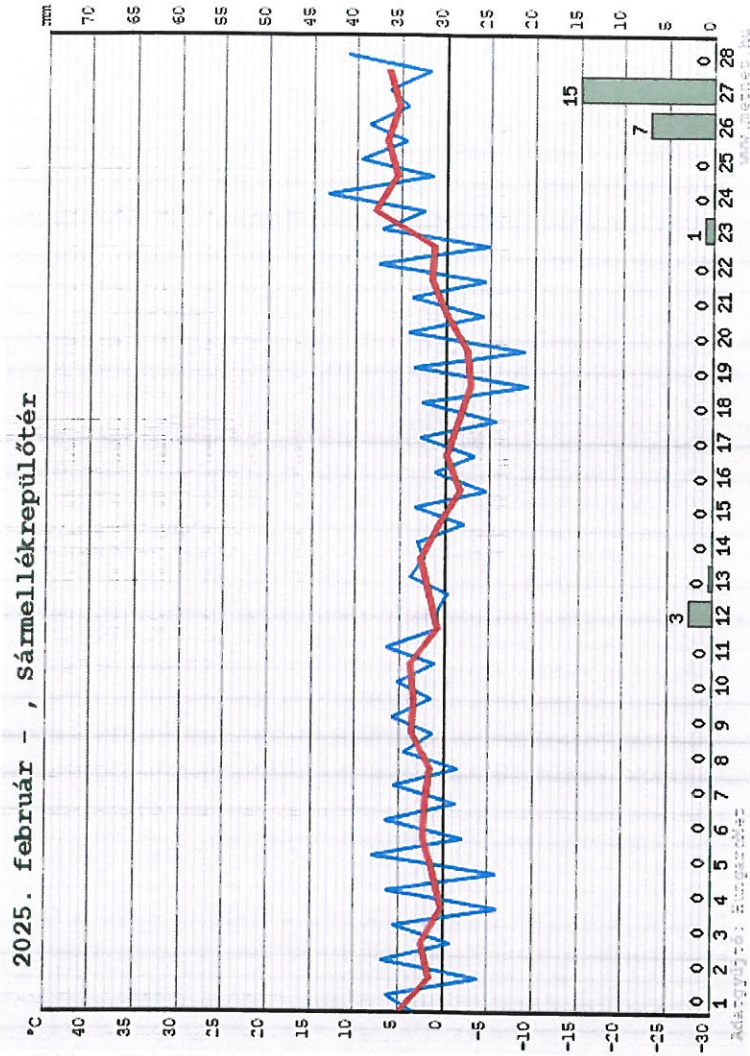
Havi középhőmérséklet	3,2 °C
Havi átlagos minimumhőmérséklet	0,0 °C
Havi átlagos maximumhőmérséklet	6,5 °C
Havi legacsonyabb hőmérséklet	-6,1 °C
Havi legmagasabb hőmérséklet	18,1 °C
Legnagyobb napi hóingás	14,4 °C
Havi összes csapadék	13,4 mm
Legcsapadékosabb nap	5,1 mm
Csapadékos napok száma	8
Jelentős csapadékú napok száma	1
Zivataros napok száma	0
Forró napok száma	0
Hőségnapok száma	0
Nyári napok száma	0
Fagyos napok száma	18
Téli napok száma	6
Zord napok száma	0
Ködös napok száma	0
Legnagyobb hóvastagság	0 cm
Hótakarós napok száma	0



Nap	1	2	3	4	5	6	7	8	9	10	11	12	13	14	15	16	17	18	19	20	21	22	23	24	25	26	27	28	29	30	31	
Tmin (°C)	-3,0	-2,3	1,4	-6,1	-2,4	2,9	6,4	6,3	2,3	-5,3	-5,0	-0,2	-3,9	-4,5	0,1	-0,6	-3,2	-3,1	-3,2	-2,2	-1,5	-0,1	2,7	4,8	4,7	6,1	8,0	4,2	-0,9	-1,9		
Tmax (°C)	-1,2	12,1	6,2	3,5	3,4	14,3	13,1	11,4	13,4	3,7	0,5	4,4	2,5	3,2	0,1	1,3	-0,5	-2,3	-2,5	-1,6	-0,7	0,4	12,3	8,0	12,3	16,5	15,2	18,1	14,8	11,8	11,6	
Csapadék (mm)	0,0	4,8	0,0	0,0	0,0	0,0	0,0	0,0	0,0	5,1	1,0	0,0	0,0	0,0	0,0	0,4	0,1	0,0	0,0	0,0	0,0	0,0	0,0	0,0	0,0	0,0	0,0	0,0	0,0	0,0	0,0	0,0
Hóréteg (cm)																																
Jelenségek																																

# Havi klimatológiai adatok - 2025. február - , Sármellékrepülőtér

Havi középhőmérséklet	2,0 °C
Havi átlagos minimumhőmérséklet	-1,6 °C
Havi átlagos maximumhőmérséklet	5,6 °C
Havi legacsonyabb hőmérséklet	-9,2 °C
Havi legmagasabb hőmérséklet	13,3 °C
Legnagyobb napi hőingás	13,9 °C
Havi összes csapadék	25,5 mm
Legcsapadékosabb nap	15,0 mm
Csapadékos napok száma	5
Jelentős csapadékú napok száma	2
Zivataros napok száma	0
Forró napok száma	0
Hőségnapok száma	0
Nyári napok száma	0
Fagyos napok száma	17
Téli napok száma	0
Zord napok száma	0
Ködös napok száma	0
Legnagyobb hóvastagság	0 cm
Hótakarós napok száma	0



'	Nap	1	2	3	4	5	6	7	8	9	10	11	12	13	14	15	16	17	18	19	20	21	22	23	24	25	26	27	28
Tmin (°C)		3,2	-4,1	-0,9	-6,1	-5,9	-2,1	-1,4	-1,5	1,2	1,5	1,1	0,6	-0,5	2,1	-2,2	-4,5	-3,3	-5,7	-9,2	-8,9	-4,2	-4,4	-4,7	2,4	1,4	4,4	4,2	1,7
Tmax (°C)		6,3	6,9	5,6	6,3	8,0	6,5	5,5	4,5	5,7	5,1	6,4	0,7	3,7	2,9	3,3	1,1	2,7	2,6	3,4	4,0	3,7	7,4	7,1	13,3	9,4	8,6	6,3	10,9
Csapadék (mm)		0,0	0,0	0,0	0,0	0,0	0,0	0,0	0,0	0,0	0,0	0,0	0,0	0,2	0,0	0,0	0,0	0,0	0,0	0,0	0,0	0,0	0,0	0,8	0,0	0,0	7,0	15,0	0,0
Hóréteg (cm)																													
Jelenségek																													