

**az Önkormányzat 2025. évi gazdálkodásának zárszámadásáról**

[1] 1] Jelen rendelet megalkotásának célja, hogy a számviteli jogszabályok szerint készített költségvetési beszámoló alapján átfogó és részletes tájékoztatást nyújtson Sávoly Község Önkormányzata gazdálkodásáról, a bevételek és kiadások alakulásáról, valamint a költségvetésben megfogalmazott célok teljesítéséről.

[2] Sávoly Község Önkormányzatának Képviselő-testülete az Alaptörvény 32. cikk (2) bekezdésében meghatározott eredeti jogalkotói hatáskörében, az Alaptörvény 32. cikk (1) bekezdés f) pontjában meghatározott feladatkörében eljárva a következőket rendeli el.

**1. A rendelet hatálya**

**1. §**

A rendelet hatálya Sávoly Község Önkormányzatára terjed ki.

**2. A helyi önkormányzat 2025. évi költségvetésének teljesítése**

**2. §**

A Képviselő-testület az Önkormányzat 2025. évi költségvetésének:

- a) kiadási fő összegét 1.010.419 ezer forintban,
- b) bevételi fő összegét 1.038.863 ezer forintban állapítja meg.

**3. §**

Az önkormányzat bevételeit az 1. melléklet, kiadásait a 2. melléklet tartalmazza, feladatonként részletezve.

**4. §**

A Képviselő-testület az Önkormányzat beruházási kiadásainak teljesítését 3.519/e Ft összegben a 3. mellékletben, a felújítási kiadásainak teljesítését 35.101/e Ft összegben a 4. mellékletben foglaltak szerint fogadja el.

**5. §**

A Képviselő-testület az Önkormányzat záró-létszámát az 5. mellékletben feltüntetettek szerint hagyja jóvá.

**6. §**

A Képviselő-testület az Önkormányzat működési célú bevételeit és kiadásait mérlegszerűen a 6. melléklet, a felhalmozási célú bevételeit és kiadásait mérlegszerűen a 7. melléklet szerint fogadja el.

**7. §**

A Képviselő-testület Sávoly Község Önkormányzatának többéves kihatással járó döntésekből származó kötelezettségeit - célok szerint, évenkénti bontásban - a 8. melléklet szerint hagyja jóvá.

## 8. §

A Képviselő-testület az Önkormányzat 2025. december 31-i állapot szerinti eszközeinek és forrásainak értékét a 9. mellékletben foglalt részletezés szerint 1.068.041/e Ft-ban állapítja meg. Az Önkormányzat vagyonkimutatását a 10. melléklet, a 0-ra leírt eszközeit a 11. melléklet tartalmazza.

## 9. §

A Képviselő-testület az Önkormányzat 2025. évi felülvizsgált költségvetési maradványát a 12. mellékletben foglalt részletezésnek megfelelően hagyja jóvá.

## 10. §

A Képviselő-testület Sávoly Község Önkormányzatának előirányzat felhasználási ütemterve teljesítését a 13. melléklet szerint fogadja el.

## 11. §

Sávoly Község Önkormányzatának adósságot keletkeztető ügyleteinek bemutatása a 14. melléklet szerint alakult.


## 12. §

Sávoly Község Önkormányzata tulajdonában álló gazdálkodó szervezetekben lévő részesedések alakulását a 15. melléklet tartalmazza.


### 3. Záró rendelkezések

## 13. §


Ez a rendelet a kihirdetését követő napon lép hatályba, és 2029. december 31-én hatályát veszti.

  
Schuller Tibor  
polgármester



  
Bödőné dr. Molnár Irén  
címzetes főjegyző

A rendelet kihirdetve: 2026. május 18.

  
Bödőné dr. Molnár Irén  
címzetes főjegyző



1. melléklet a 4/2026.(V.18.) önkormányzati rendelethez  
Sávoly Község Önkormányzatának 2025. évi bevételi előirányzatai

e Ft

Sorszám	Megnevezés	2025. évi előirányzat	2025. évi módosított előirányzat	2025. évi teljesítés	Teljesítés aránya %
1	Helyi önkormányzatok működésének általános támogatása	28 209	28 270	28 270	100,00%
2	Települési önkormányzatok szociális és gyermekjóléti feladatainak támogatása	13 379	13 782	13 782	100,00%
3	Települési önkormányzatok gyermekéktézeti feladatainak támogatása	22 330	17 339	17 339	100,00%
4	Települési önkormányzatok kulturális feladatainak támogatása	2 270	3 435	3 435	100,00%
5	Helyi önkormányzatok kiegészítő támogatásai	1 605	1 210	1 210	100,00%
	Szociális ágazati pótlék	440	0	0	
	Kult.kieg támogatás	1 165	0	0	
	Önkormányzatok rendkívüli támogatása		100	100	100,00%
	Szociális célú tűzifa		1 110	1 110	100,00%
	Lakossági víz és csatornaszolg.támogatása				
6	<b>Önkormányzatok működési támogatásai (1+..+ 5)</b>	<b>67 793</b>	<b>64 036</b>	<b>64 036</b>	<b>100,00%</b>
7	Egyéb működési célú támogatások bevételei	10 000	10 000	7 126	71,26%
8	<b>Működési célú támogatások államháztartáson belülről (7)</b>	<b>10 000</b>	<b>10 000</b>	<b>7 126</b>	<b>71,26%</b>
9	Magánszemélyek jövedelemadói	10	10	9	90,00%
10	Vagyoni típusú adók	4 250	14 250	14 706	103,20%
11	Értékesítési és forgalmi adók	12 000	27 200	27 685	101,78%
12	<b>Termékek és szolgáltatások adói ( 11)</b>	<b>12 000</b>	<b>27 200</b>	<b>27 685</b>	<b>101,78%</b>
13	Egyéb közhatalmi bevételek	600	600	231	38,50%
14	<b>Közhatalmi bevételek (9+10+12+13)</b>	<b>16 860</b>	<b>42 060</b>	<b>42 631</b>	<b>101,36%</b>
15	Szolgáltatások ellenértéke	800	800	777	97,13%
16	Tulajdonosi bevételek	2 400	2 400	2 508	104,50%
17	Közvetített szolgáltatások ellenértéke	6 000	8 234	6 443	78,25%
18	Ellátási díjak	1 000	1 000	476	47,60%
19	Egyéb működési bevétel	500	500	138	27,60%
20	Kamatbevétel	19 000	23 803	21 230	89,19%
21	Kiszámlázott ÁFA	2 700	2 700	2 483	91,96%
22	Áfa visszatérítés	1 800	1 800	418	23,22%
23	<b>Működési bevételek ( 15+..+ 22)</b>	<b>34 200</b>	<b>41 237</b>	<b>34 473</b>	<b>83,60%</b>
24	Ingatlanok értékesítése lakás vételár, rendelő vételár/	1 402	1 402	1 440	102,71%
25	<b>Felhalmozási bevétel ( 24 )</b>	<b>1 402</b>	<b>1 402</b>	<b>1 440</b>	<b>102,71%</b>
26	Működési célú kölcsönök visszatérülése á.h.kívülről	150	150		0,00%
27	<b>Költségvetési bevételek (6+8+14+23 +25+26)</b>	<b>130 405</b>	<b>158 885</b>	<b>149 706</b>	<b>94,22%</b>
28	Áh.megelőlegezés		<b>2 896</b>	<b>2 896</b>	<b>100,00%</b>
29	Előző év költségvetési maradványának igénybevétele	26 261	26 261	26 261	100,00%
30	Pénzeszköz lekötött bankbetétként elhelyezés megszűnés	430 000	1 270 000	860 000	67,72%
31	<b>Finanszírozási bevételek ( 28+29+30)</b>	<b>456 261</b>	<b>1 299 157</b>	<b>889 157</b>	<b>68,44%</b>
32	<b>Bevételek mindösszesen (27+31)</b>	<b>586 666</b>	<b>1 458 042</b>	<b>1 038 863</b>	<b>71,25%</b>

2. melléklet a 4/2026.(V.18.) önkormányzati rendelethez  
Sávoly Község Önkormányzatának 2025. évi kiadási előirányzatai

e Ft

Sorszám	Megnevezés	2025. évi előirányzat	2025. évi módosított előirányzat	2025. évi teljesítés	Teljesítés aránya %
1	<b>Személyi juttatások</b>	<b>45 000</b>	<b>45 000</b>	<b>41 374</b>	<b>91,94%</b>
2	<b>Munkaadókat terhelő járulékok és szociális hozzájárulási adó</b>	<b>6 500</b>	<b>6 500</b>	<b>4 794</b>	73,75%
3	Szakmai anyagok	50	50		0,00%
4	Üzemeltetési anyagok	5 000	6 110	5 116	83,73%
5	<b>Készletbeszerzés (3+4)</b>	<b>5 050</b>	<b>6 160</b>	<b>5 116</b>	<b>83,05%</b>
6	Informatikai szolgáltatás	800	800	657	82,13%
7	Egyéb kommunikációs szolgáltatás	100	100	24	24,00%
8	<b>Kommunikációs szolgáltatások ( 6+7 )</b>	<b>900</b>	<b>900</b>	<b>681</b>	<b>75,67%</b>
9	Közüzemi díjak	5 500	6 100	5 201	85,26%
10	Vásárolt élelmiszer	25 000	25 000	16 103	64,41%
11	Bérelti és lízing díj	2 500	2 500	2 002	80,08%
12	Karbantartási, kisjavítási szolgáltatások	3 000	3 000	1 004	33,47%
13	Közvetített szolgáltatások	6 000	8 234	5 968	72,48%
14	Szakmai tevékenységet segítő szolgáltatások	500	500	117	23,40%
15	Egyéb szolgáltatások	5 000	6 000	5 687	94,78%
16	<b>Szolgáltatási kiadások (9+...+15)</b>	<b>47 500</b>	<b>51 334</b>	<b>36 082</b>	<b>70,22%</b>
17	Kiküldetések kiadásai	600	600		0,00%
18	Reklám- és propagandakiadások	50	50		0,00%
19	<b>Kiküldetések, reklám- és propagandakiadások (17+18)</b>	<b>650</b>	<b>650</b>	<b>0</b>	<b>0,00%</b>
20	Működési célú előzetesen felszámított általános forgalmi adó	14 000	14 000	10 393	74,24%
21	Fizetendő Áfa	1 000	1 500	952	63,47%
22	Kamatkiadások	500	500	438	87,60%
23	Egyéb dologi kiadások	2 584	5 584	2 146	38,43%
	ebből tagdíjak:				
	Vidékünk a Jövő Szövetség		50	50	100,00%
	Balatoni Szövetség		35	35	100,00%
	TÖOSZ tagdíj		13	13	100,00%
24	<b>Különbféle befizetések és egyéb dologi kiadások (20+...23 )</b>	<b>18 084</b>	<b>21 584</b>	<b>13 929</b>	<b>64,53%</b>
25	<b>Dologi kiadások összesen ( 5+8+16+19+24 )</b>	<b>72 184</b>	<b>80 628</b>	<b>55 808</b>	<b>69,22%</b>
26	Köztemetés	700	700		0,00%
27	Települési támogatás lakhatáshoz kapcsolódó rendszeres kiadások	800	800	439	54,88%
28	Rendkívüli települési támogatás temetési költségek finanszírozásához	200	200	40	20,00%
29	Rendkívüli települési támogatás természetbeni ellátás	500	500	63	12,60%
30	Rendkívüli települési támogatás pénzbeli ellátás	800	800	2 039	254,88%
31	<b>Ellátottak pénzbeli juttatásai 26+...+ 30 )</b>	<b>3 000</b>	<b>3 000</b>	<b>2 581</b>	<b>86,03%</b>
32	Elvonások, befizetések	1 600	1 600	1 143	71,44%
33	<b>Egyéb működési célú támogatások államháztartáson belülről</b>	<b>23 000</b>	<b>22 592</b>	<b>22 539</b>	<b>99,77%</b>
34	<b>Egyéb működési célú támogatások államháztartáson kívülről</b>	<b>450</b>	<b>450</b>	<b>220</b>	<b>48,89%</b>
35	<b>Tartalékok</b>	<b>392 586</b>	<b>410 120</b>		<b>0,00%</b>
36	<b>Egyéb működési célú kiadások ( 32+33+34+35)</b>	<b>417 636</b>	<b>434 762</b>	<b>23 902</b>	<b>5,50%</b>
37	<b>Beruházások</b>	<b>10 000</b>	<b>9 701</b>	<b>3 519</b>	<b>36,27%</b>
38	<b>Felújítás</b>	<b>30 000</b>	<b>35 102</b>	<b>35 101</b>	<b>100,00%</b>
39	<b>Felhalmozási célú támogatás, felh. célú p.e átadás</b>	<b>700</b>	<b>700</b>	<b>691</b>	<b>98,71%</b>
40	<b>Költségvetési kiadások(1+2+25+31+36+37+38+39 )</b>	<b>585 020</b>	<b>615 393</b>	<b>167 770</b>	<b>27,26%</b>
41	Államháztartáson belüli megelőlegezés visszafizetése	1 646	2 649	2 649	100,00%
42	Pénzeszköz lekötött bankbetétként elhelyezés		840 000	840 000	100,00%
43	<b>Finanszírozási kiadások ( 41+42 )</b>	<b>1 646</b>	<b>842 649</b>	<b>842 649</b>	<b>100,00%</b>
44	<b>Kiadások mindösszesen ( 40+43 )</b>	<b>586 666</b>	<b>1 458 042</b>	<b>1 010 419</b>	<b>69,30%</b>

3. melléklet a 4/2026.(V.18.) önkormányzati rendelethez  
 Sávoly Község Önkormányzatának 2025. évi beruházási kiadásai

e Ft

Ssz.	F e l a d a t	2025. évi előirányzat	2025. évi módosított előirányzat	Önkormányzati forrás	Külső forrás	2025. évi teljesítés	Forrás megnevezése
1	Tárgyi eszköz beszerzés	8 500	8 201	8 201		3 519	
3	DRVszennyvíz/beruházás/	1 500	1 500	1 500			DRV eszközhaszn.díj
	<b>Összesen:</b>	<b>10 000</b>	<b>9 701</b>	<b>9 701</b>	<b>0</b>	<b>3 519</b>	

4. melléklet a 4/2026.(V.18.) önkormányzati rendelethez  
 Sávoly Község Önkormányzatának 2025. évi felújítási kiadásai

e Ft

Ssz.	F e l a d a t	2025. évi előirányzat	2025. évi módosított előirányzat	Önkormányzati forrás	Külső forrás	2025. évi teljesítés	Forrás megnevezése
1	DRV /eszköz felújítás /	1 500	1 770	1 770		1 770	DRV eszközhaszn.díj
2	Út, járda felújítás	26 321	28 079	28 079		28 078	
3	Nyílt csapadékvízvezető árok átalakítása /Kossuth u.2.)		5 253	5 253		5 253	Lekötött betét kamata
4	Egyéb felújítások	2 179					
	<b>Összesen:</b>	<b>30 000</b>	<b>35 102</b>	<b>35 102</b>	<b>0</b>	<b>35 101</b>	

5. melléklet a 4/2026.(V.18.) önkormányzati rendelethez

Sávoly Község Önkormányzatának 2025. évi engedélyezett létszám előirányzatai

fő

S.sz	I n t é z m é n y	2025. évi kv. engedélyezett létszámkeret	2025. évi beszámoló zárólétszáma
1	Sávoly Község Önkormányzata		
	<b>Engedélyezett létszám jogviszonyonkénti megbontása</b>		
	<i>Közalkalmazotti jogviszony</i>	5	5
	<b>Összesen:</b>	<b>5</b>	<b>5</b>
	Közfoglalkoztatottak	6	3

6. melléklet a 4/2026.(V.18.) önkormányzati rendelethez  
Sávoly Község Önkormányzatának 2025. évi működési célú bevételei és kiadásai

e Ft

Bevételek				Kiadások			
Megnevezés	2025. évi előirányzat	2025. évi módosított előirányzat	2025. évi teljesítés	Megnevezés	2025. évi előirányzat	2025. évi módosított előirányzat	2025. évi teljesítés
Önkormányzatok működési támogatása	67793	64036	64036	Személyi juttatások	45 000	45 000	41 374
Működési célú támogatások államháztartáson belülről	10 000	10 000	7 126	Munkaadókat terhelő járulék	6 500	6 500	4 794
Közhatalmi bevételek	16 860	42 060	42 631	Dologi kiadások	72 184	80 628	55 808
Működési bevételek	34 200	41 237	34 473	Ellátottak pénzbeli	3 000	3 000	2 581
Előző évi költségvetési maradvány igénybevétele	23 261	23 261	23 261	Egyéb működési célú kiadás	417 636	434 762	23 902
Pénzeszköz lekötött bankbetétként elhelyezés megszűnés	430 000	1 270 000	860 000	Megelőlekezés visszafizetése	1 646	2 649	2 649
Áh.megelőlekezés		2 896	2 896	Pénzeszköz lekötött bankbetétként elhelyezése		840 000	840 000
<b>ÖSSZESEN:</b>	<b>582 114</b>	<b>1 453 490</b>	<b>1 034 423</b>	<b>ÖSSZESEN:</b>	<b>545 966</b>	<b>1 412 539</b>	<b>971 108</b>
<b>Hiány:</b>	----			<b>Többlet:</b>	36 148	40 951	63 315

7.melléklet a 4/2026.(V.18.) önkormányzati rendelethez  
 Sávoly Község Önkormányzatának 2025. évi felhalmozási célú bevételei és kiadásai

e Ft

Bevételek				Kiadások			
Megnevezés	2025. évi előirányzat	2025. évi módosított előirányzat	2025. évi teljesítés	Megnevezés	2025. évi előirányzat	2025. évi módosított előirányzat	2025. évi teljesítés
Felhalmozási bevételek	1 552	1 552	1 440	Beruházás	10 000	9 701	3 519
Előző évi költségvetési maradvány igénybevétele	3 000	3 000	3 000	Felújítás	30 000	35 102	35 101
				Egyéb felhalmozási célú kiadás	700	700	691
<b>ÖSSZESEN:</b>	<b>4552</b>	<b>4552</b>	<b>4440</b>	<b>ÖSSZESEN:</b>	<b>40700</b>	<b>45503</b>	<b>39311</b>
<b>Hiány:</b>	36 148	40 951	34 871	<b>Többlet:</b>			

8. melléklet a 4/2026.(V.18.) önkormányzati rendelethez  
Sávoly Község Önkormányzatának többéves kihatással járó  
döntésekből származó kötelezettségei évenkénti bontásban

e Ft

S. sz	Kötelezettség	
	jogcíme	2 025
1	Ingatlan vételár részletei /orvosi rendelő, és lakás/	691
Összesen		691

9. melléklet a 4/2026.(V.18.) önkormányzati rendelethez  
Sávoly Község Önkormányzatának 2025. 12.31. mérlege

Ft

Megnevezés	Előző időszak	Módosítások (+/-)	Tárgyi időszak
A/II/1 Ingatlanok és a kapcsolódó vagyoni értékű jogok	563 387 930	0	592 352 190
A/II/2 Gépek, berendezések, felszerelések, járművek	19 038 604	0	17 018 795
A/II/4 Beruházások, felújítások	70 000	0	370 000
<b>A/II Tárgyi eszközök (=A/II/1+...+A/II/5)</b>	<b>582 496 534</b>	<b>0</b>	<b>609 740 985</b>
A/III/1 Tartós részesedések (=A/III/1a+...+A/III/1f)	2 100 397	0	3 201 586
A/III/1e - ebből: egyéb tartós részesedések (kivéve befektetési jegyek)	2 100 397	0	3 201 586
<b>A/III Befektetett pénzügyi eszközök (=A/III/1+A/III/2+A/III/3)</b>	<b>2 100 397</b>	<b>0</b>	<b>3 201 586</b>
<b>A) NEMZETI VAGYONBA TARTOZÓ BEFEKTETETT ESZKÖZÖK (=A/I+A/II+A/III+A/IV)</b>	<b>584 596 931</b>	<b>0</b>	<b>612 942 571</b>
C/II/1 Éven túli lejáratú forint lekötött bankbetétek	430 000 000	0	410 000 000
<b>C/II Lekötött bankbetétek (=C/II/1+...+C/II/2)</b>	<b>430 000 000</b>	<b>0</b>	<b>410 000 000</b>
C/II/1 Forintpénztár	70 370	0	44 275
<b>C/II Pénztárak, csekkek, betétkönyvek (=C/II/1+C/II/2+C/II/3)</b>	<b>70 370</b>	<b>0</b>	<b>44 275</b>
C/III/1 Kincstáron kívüli forintszámlák	26 198 457	0	27 159 188
<b>C/III/2 Kincstárban vezetett forintszámlák</b>	<b>0</b>	<b>0</b>	<b>1 890 270</b>
<b>C/III Forintszámlák (=C/III/1+C/III/2)</b>	<b>26 198 457</b>	<b>0</b>	<b>29 049 458</b>
<b>C) PÉNZESZKÖZÖK (=C/I+...+C/IV)</b>	<b>456 268 827</b>	<b>0</b>	<b>439 093 733</b>
D/II/3 Költségvetési évben esedékes követelések közhatalmi bevételre (=D/II/3a+...+D/II/3f)	111 858 933	0	10 148 781
D/II/3d - ebből: költségvetési évben esedékes követelések vagyoni típusú adókra	201 035	0	213 779
D/II/3e - ebből: költségvetési évben esedékes követelések termékek és szolgáltatások adóira	6 333 597	0	9 849 850
D/II/3f - ebből: költségvetési évben esedékes követelések egyéb közhatalmi bevételekre	105 324 301	0	85 152
D/II/4 Költségvetési évben esedékes követelések működési bevételre (=D/II/4a+...+D/II/4i)	390 544	0	735 045
D/II/4a - ebből: költségvetési évben esedékes követelések készletértékesítés ellenértékére, szolgáltatások ellenértékére, közvetített szolgáltatások ellenértékére	25 454	0	44 098
D/II/4c - ebből: költségvetési évben esedékes követelések ellátási díjakra	282 966	0	534 678
D/II/4d - ebből: költségvetési évben esedékes követelések kiszámlázott általános forgalmi adóra	82 124	0	156 269
D/II/5 Költségvetési évben esedékes követelések felhalmozási bevételre (=D/II/5a+...+D/II/5e)	37 500	0	0
D/II/5b - ebből: költségvetési évben esedékes követelések ingatlanok értékesítésére	37 500	0	0

D/II/6 Költségvetési évben esedékes követelések működési célú átvett pénzeszközre (>=D/II/6a+D/II/6b+D/II/6c)	206 300	0	206 300
D/II/6c - ebből: költségvetési évben esedékes követelések működési célú visszatérítendő támogatások, kölcsönök visszatérülésére államháztartáson kívülről	206 300	0	206 300
<b>D/II Költségvetési évben esedékes követelések (=D/II/1+...+D/II/8)</b>	<b>112 493 277</b>	<b>0</b>	<b>11 090 126</b>
D/II/5 Költségvetési évet követően esedékes követelések felhalmozási bevételre (=D/II/5a+...+D/II/5e)	5 007 760	0	3 605 800
D/II/5b - ebből: költségvetési évet követően esedékes követelések ingatlanok értékesítésére	5 007 760	0	3 605 800
<b>D/II Költségvetési évet követően esedékes követelések (=D/II/1+...+D/II/8)</b>	<b>5 007 760</b>	<b>0</b>	<b>3 605 800</b>
D/III/1 Adott előlegek (=D/III/1a+...+D/III/1f)	486 176	0	426 176
D/III/1e - ebből: foglalkoztatotaknak adott előlegek	486 176	0	426 176
D/III/4 Forgótőke elszámolása	20 000	0	20 000
<b>D/III Követelés jellegű sajátos elszámolások (=D/III/1+...+D/III/9)</b>	<b>506 176</b>	<b>0</b>	<b>446 176</b>
<b>D) KÖVETELÉSEK (=D/I+D/II+D/III)</b>	<b>118 007 213</b>	<b>0</b>	<b>15 142 102</b>
E/II/2 Más fizetendő általános forgalmi adó	-620 000	0	14 527
<b>E/II Fizetendő általános forgalmi adó elszámolása (=E/II/1+E/II/2)</b>	<b>-620 000</b>	<b>0</b>	<b>14 527</b>
E/III/1 December havi illetmények, munkabérek elszámolása	1 197 535	0	599 399
<b>E/III Egyéb sajátos eszközoldali elszámolások (=E/III/1+E/III/2)</b>	<b>1 197 535</b>	<b>0</b>	<b>599 399</b>
<b>E) EGYÉB SAJÁTOS ELSZÁMOLÁSOK (=E/I+E/II+E/III)</b>	<b>577 535</b>	<b>0</b>	<b>613 926</b>
F/2 Költségek, ráfordítások aktív időbeli elhatárolása	242 881	0	249 038
<b>F) AKTÍV IDŐBELI ELHATÁROLÁSOK (=F/1+F/2+F/3)</b>	<b>242 881</b>	<b>0</b>	<b>249 038</b>
<b>ESZKÖZÖK ÖSSZESEN (=A+B+C+D+E+F)</b>	<b>1 159 693 387</b>	<b>0</b>	<b>1 068 041 370</b>
G/I Nemzeti vagyon induláskori értéke	763 004 820	0	763 004 820
G/II Nemzeti vagyon változásai	-21 162 630	0	319 174
G/III Egyéb eszközök induláskori értéke és változásai	9 419 213	0	9 419 213
G/IV Felhalmozott eredmény	-243 954 678	0	283 606 158
G/VI Mérleg szerinti eredmény	527 560 836	0	-97 754 143
<b>G/ SAJÁT TŐKE (= G/I+...+G/VI)</b>	<b>1 034 867 561</b>	<b>0</b>	<b>958 595 222</b>
H/II/3 Költségvetési évben esedékes kötelezettségek dologi kiadásokra	142 237	0	0
<b>H/II Költségvetési évben esedékes kötelezettségek (=H/II/1+...+H/II/9)</b>	<b>142 237</b>	<b>0</b>	<b>0</b>
H/II/1 Költségvetési évet követően esedékes kötelezettségek személyi juttatásokra	0	0	172 417
H/II/3 Költségvetési évet követően esedékes kötelezettségek dologi kiadásokra	411 355	0	76 303
H/II/9 Költségvetési évet követően esedékes kötelezettségek finanszírozási kiadásokra (>=H/II/9a+...+H/II/9j)	1 646 353	0	1 893 067

H/II/9e - ebből: költségvetési évet követően esedékes kötelezettségek államháztartáson belüli megelőlegezések visszafizetésére	1 646 353	0	1 893 067
<b>H/II Kötségvetési évet követően esedékes kötelezettségek (=H/II/1+...+H/II/9)</b>	<b>2 057 708</b>	<b>0</b>	<b>2 141 787</b>
H/III/1 Kapott előlegek	1 711 818	0	1 695 078
<b>H/III Kötelezettség jellegű sajátos elszámolások (=H/III/1+...+H/III/10)</b>	<b>1 711 818</b>	<b>0</b>	<b>1 695 078</b>
<b>H) KÖTELEZETTSÉGEK (=H/I+H/II+H/III)</b>	<b>3 911 763</b>	<b>0</b>	<b>3 836 865</b>
J/2 Költségek, ráfordítások passzív időbeli elhatárolása	5 472 810	0	3 990 254
J/3 Halasztott eredményszemléletű bevételek	115 441 253	0	101 619 029
<b>J) PASSZÍV IDŐBELI ELHATÁROLÁSOK (=J/1+J/2+J/3)</b>	<b>120 914 063</b>	<b>0</b>	<b>105 609 283</b>
<b>FORRÁSOK ÖSSZESEN (=G+H+I+J)</b>	<b>1 159 693 387</b>	<b>0</b>	<b>1 068 041 370</b>



Megnevezés	A		B	C	D	Eszközök összesen	E	
<i>A/II. Tárgyi eszközök</i>	Ingatlanvagyon		Ingóvagyon					
<i>A/II/1. Ingatlanok és kapcsolódó vagyoni értékű jogok</i>	bruttó érték	nettó érték	nettó érték	Értékpapírok	Egyéb vagyon	3+4+5+6	Kötelezettségek	Vagyon összesen
	2	3	4	5	6	7	8	9
Sávoly Község Önkormányzata	549 068	412 424	0	0	0	412 424	0	412 424
<b>A/II/1. Ingatlanok összesen:</b>	<b>549 068</b>	<b>412 424</b>	<b>0</b>	<b>0</b>	<b>0</b>	<b>412 424</b>	<b>0</b>	<b>412 424</b>

Megnevezés	A		B	C	D	Eszközök összesen	E	
	Ingatlanvagyon		Ingóvagyon					
<i>A/II/2 Gépek, berendezések, felszerelések, járművek</i>	bruttó érték	nettó érték	nettó érték	Értékpapírok	Egyéb vagyon	3+4+5+6	Kötelezettségek	Vagyon összesen
	2	3	4	5	6	7	8	9
Sávoly Község Önkormányzata	0	0	13 000	0	0	13 000	0	13 000
<b>A/II/2. Gépek, járművek összesen:</b>	<b>0</b>	<b>0</b>	<b>13 000</b>	<b>0</b>	<b>0</b>	<b>13 000</b>	<b>0</b>	<b>13 000</b>

Megnevezés	A		B	C	D	Eszközök összesen	E	
	Ingatlanvagyon		Ingóvagyon					
<i>A/II/2/c Képzőművészeti alkotások</i>	bruttó érték	nettó érték	nettó érték	Értékpapírok	Egyéb vagyon	3+4+5+6	Kötelezettségek	Vagyon összesen
	2	3	4	5	6	7	8	9
Sávoly Község Önkormányzata	0		496	0	0	496	0	496
<b>A/II/2/a. Képzőművészeti alkotások összesen:</b>	<b>0</b>	<b>0</b>	<b>496</b>	<b>0</b>	<b>0</b>	<b>496</b>	<b>0</b>	<b>496</b>

Megnevezés	A		B	C	D	Eszközök összesen	E	
	Ingatlanvagyon		Ingóvagyon					
<i>A/II/4 Beruházások, felújítások</i>	bruttó érték	nettó érték	nettó érték	Értékpapírok	Egyéb vagyon	3+4+5+6	Kötelezettségek	Vagyon összesen
	2	3	4	5	6	7	8	9
Sávoly Község Önkormányzata	0	0	70	0	0	70	0	70
<b>A/II/4. Beruházások, felújítások összesen:</b>	<b>0</b>	<b>0</b>	<b>70</b>	<b>0</b>	<b>0</b>	<b>70</b>	<b>0</b>	<b>70</b>
<b>A/II. Tárgyi eszközök összesen:</b>	<b>549 068</b>	<b>412 424</b>	<b>13 566</b>	<b>0</b>	<b>0</b>	<b>425 990</b>	<b>0</b>	<b>425 990</b>

Megnevezés	A		B	C	D	Eszközök összesen	E	
<b>A/III. Befektetett pénzügyi eszközök</b>	Ingatlanvagyon		Ingóvagyon	Értékpapírok	Egyéb vagyon	3+4+5+6	Kötelezettségek	Vagyon összesen
<b>A/III/1 Tartós részesedések</b>	bruttó érték	nettó érték	nettó érték					
	2	3	4	5	6	7	8	9
Sávoly Község Önkormányzata	0	0	0	0	2 100	2 100	0	2 100
<b>A/III/1. Tartós részesedések összesen:</b>	<b>0</b>	<b>0</b>	<b>0</b>	<b>0</b>	<b>2 100</b>	<b>2 100</b>	<b>0</b>	<b>2 100</b>
<b>A/III. Befektetett pénzügyi eszközök</b>	<b>0</b>	<b>0</b>	<b>0</b>	<b>0</b>	<b>2 100</b>	<b>2 100</b>	<b>0</b>	<b>2 100</b>

Megnevezés	A		B	C	D	Eszközök összesen	E	
	Ingatlanvagyon		Ingóvagyon	Értékpapírok	Egyéb vagyon	3+4+5+6	Kötelezettségek	Vagyon összesen
<b>A/IV/1 Koncesszióba, vagyonkezelésbe adott eszközök</b>	bruttó érték	nettó érték	nettó érték					
	2	3	4	5	6	7	8	9
Sávoly Község Önkormányzata	40 879		0	0	0	0	0	0
<b>A/IV/1. Koncesszióba, vagyonkezelésbe adott eszközök összesen:</b>	<b>40 879</b>	<b>0</b>	<b>0</b>	<b>0</b>	<b>0</b>	<b>0</b>	<b>0</b>	<b>0</b>
<b>A/IV. Koncesszióba, vagyonkezelésbe adott eszközök összesen:</b>	<b>40 879</b>	<b>0</b>	<b>0</b>	<b>0</b>	<b>0</b>	<b>0</b>	<b>0</b>	<b>0</b>
<b>A. Befektetett eszközök összesen:</b>	<b>589 947</b>	<b>412 424</b>	<b>13 566</b>	<b>0</b>	<b>2 100</b>	<b>428 090</b>	<b>0</b>	<b>428 090</b>

Megnevezés	A		B	C	D	Eszközök összesen	E	
<b>D. Követelések</b>	Ingatlanvagyon		Ingóvagyon	Értékpapírok	Egyéb vagyon	3+4+5+6	Kötelezettségek	Vagyon összesen
<b>D/I. Költségvetési évben esedékes követelések</b>	bruttó érték	nettó érték	nettó érték					
	2	3	4	5	6	7	8	9
Sávoly Község Önkormányzata	0	0	0	0	112 493	112 493	0	112 493
<b>D/I. Költségvetési évben esedékes követelések összesen:</b>	<b>0</b>	<b>0</b>	<b>0</b>	<b>0</b>	<b>112 493</b>	<b>112 493</b>	<b>0</b>	<b>112 493</b>

Megnevezés	A		B	C	D	Eszközök összesen	E	
	Ingatlanvagyon		Ingóvagyon	Értékpapírok	Egyéb vagyon		3+4+5+6	
<i>D/II. Költségvetési évet követően esedékes követelések</i>	bruttó érték	nettó érték	nettó érték			5		6
	2	3	4					
Sávoly Község Önkormányzata	0	0	0	0	5 008	5 008	0	5 008
<b>D/II. Költségvetési évet követően esedékes követelések összesen:</b>	<b>0</b>	<b>0</b>	<b>0</b>	<b>0</b>	<b>5 008</b>	<b>5 008</b>	<b>0</b>	<b>5 008</b>

Megnevezés	A		B	C	D	Eszközök összesen	E	
	Ingatlanvagyon		Ingóvagyon	Értékpapírok	Egyéb vagyon		3+4+5+6	
<i>D/III. Követelés jellegű sajátos elszámolások</i>	bruttó érték	nettó érték	nettó érték			5		6
	2	3	4					
Sávoly Község Önkormányzata	0	0	0	0	506	506	0	506
<b>D/III. Követelés jellegű sajátos elszámolások összesen:</b>	<b>0</b>	<b>0</b>	<b>0</b>	<b>0</b>	<b>506</b>	<b>506</b>	<b>0</b>	<b>506</b>
<b>D. Követelések összesen:</b>	<b>0</b>	<b>0</b>	<b>0</b>	<b>0</b>	<b>118 007</b>	<b>118 007</b>	<b>0</b>	<b>118 007</b>

<b>Korlátozottan forgalomképes vagyon összesen:</b>	<b>589 947</b>	<b>412 424</b>	<b>13 566</b>	<b>0</b>	<b>120 107</b>	<b>546 097</b>	<b>0</b>	<b>546 097</b>
---	----------------	----------------	---------------	----------	----------------	----------------	----------	----------------

Megnevezés	A		B	C	D	Eszközök összesen	E	
	Ingatlanvagyon		Ingóvagyon	Értékpapírok	Egyéb vagyon		3+4+5+6	
<i>A/II. Tárgyi eszközök</i>	bruttó érték	nettó érték	nettó érték			5		6
	2	3	4					
<i>A/II/1. Ingatlanok és kapcsolódó vagyoni értékű jogok</i>								
Sávoly Község Önkormányzata	30 913	24 298	0	0	0	24 298	0	24 298
<b>A/II/1. Ingatlanok összesen:</b>	<b>30 913</b>	<b>24 298</b>	<b>0</b>	<b>0</b>	<b>0</b>	<b>24 298</b>	<b>0</b>	<b>24 298</b>



Megnevezés	A		B	C	D	Eszközök összesen	E	
<b>C. Pénzeszközök</b>	Ingatlanvagyon		Ingóvagyon					
<b>C/I. Lekötött betétek</b>	bruttó érték	nettó érték	nettó érték	Értékpapírok	Egyéb vagyon	3+4+5+6	Kötelezettségek	Vagyon összesen
	2	3	4	5	6	7	8	9
Sávoly Község Önkormányzata	0	0	0	0	430 000	430 000	0	430 000
<b>C/II. Pénztárok, csekkek, betétkönyvek összesen:</b>	<b>0</b>	<b>0</b>	<b>0</b>	<b>0</b>	<b>430 000</b>	<b>430 000</b>	<b>0</b>	<b>430 000</b>

Megnevezés	A		B	C	D	Eszközök összesen	E	
	Ingatlanvagyon		Ingóvagyon					
<b>C/II. Pénztárok, csekkek, betétkönyvek</b>	bruttó érték	nettó érték	nettó érték	Értékpapírok	Egyéb vagyon	3+4+5+6	Kötelezettségek	Vagyon összesen
	2	3	4	5	6	7	8	9
Sávoly Község Önkormányzata	0	0	0	0	70	70	0	70
<b>C/III. Forintszámlák összesen:</b>	<b>0</b>	<b>0</b>	<b>0</b>	<b>0</b>	<b>70</b>	<b>70</b>	<b>0</b>	<b>70</b>

Megnevezés	A		B	C	D	Eszközök összesen	E	
	Ingatlanvagyon		Ingóvagyon					
<b>C/III. Forintszámlák</b>	bruttó érték	nettó érték	nettó érték	Értékpapírok	Egyéb vagyon	3+4+5+6	Kötelezettségek	Vagyon összesen
	2	3	4	5	6	7	8	9
Sávoly Község Önkormányzata	0	0	0	0	26 198	26 198	0	26 198
<b>C/IV. Devizaszámlák összesen:</b>	<b>0</b>	<b>0</b>	<b>0</b>	<b>0</b>	<b>26 198</b>	<b>26 198</b>	<b>0</b>	<b>26 198</b>
<b>C. Pénzeszközök összesen</b>	<b>0</b>	<b>0</b>	<b>0</b>	<b>0</b>	<b>456 268</b>	<b>456 268</b>	<b>0</b>	<b>456 268</b>

Megnevezés	A		B	C	D	Eszközök összesen	E	
	Ingatlanvagyon		Ingóvagyon					
<b>E. Egyéb sajátos elszámolások</b>	bruttó érték	nettó érték	nettó érték	Értékpapírok	Egyéb vagyon	3+4+5+6	Kötelezettségek	Vagyon összesen
	2	3	4	5	6	7	8	9
Sávoly Község Önkormányzata	0	0	0	0	578	578	0	578
<b>E. Egyéb sajátos elszámolások összesen:</b>	<b>0</b>	<b>0</b>	<b>0</b>	<b>0</b>	<b>578</b>	<b>578</b>	<b>0</b>	<b>578</b>

Megnevezés	A		B	C	D	Eszközök összesen	E	
<i>F. Aktív időbeli elhatárolások</i>	Ingatlanvagyon		Ingóvagyon	Értékpapírok	Egyéb vagyon	3+4+5+6	Kötelezettségek	Vagyon összesen
<i>F/2. Költségek, ráfordítások aktív időbeli elhatárolása</i>	bruttó érték	nettó érték	nettó érték					
	2	3	4	5	6	7	8	9
Sávoly Község Önkormányzata	0	0	0	0	243	243	0	243
<b>F. Aktív időbeli elhatárolások összesen:</b>	<b>0</b>	<b>0</b>	<b>0</b>	<b>0</b>	<b>243</b>	<b>243</b>	<b>0</b>	<b>243</b>

Megnevezés	A		B	C	D	Eszközök összesen	E	
<i>H. Kötelezettségek</i>	Ingatlanvagyon		Ingóvagyon	Értékpapírok	Egyéb vagyon	3+4+5+6	Kötelezettségek	Vagyon összesen
<i>H/I. Költségvetési évben esedékes kötelezettségek</i>	bruttó érték	nettó érték	nettó érték					
	2	3	4	5	6	7	8	9
Sávoly Község Önkormányzata	0	0	0	0	0		142	-142
<b>H/I. Költségvetési évben esedékes kötelezettségek összesen:</b>	<b>0</b>	<b>0</b>	<b>0</b>	<b>0</b>	<b>0</b>	<b>0</b>	<b>142</b>	<b>-142</b>

Megnevezés	A		B	C	D	Eszközök összesen	E	
	Ingatlanvagyon		Ingóvagyon	Értékpapírok	Egyéb vagyon	3+4+5+6	Kötelezettségek	Vagyon összesen
<i>H/II. Költségvetési évet követően esedékes kötelezettségek</i>	bruttó érték	nettó érték	nettó érték					
	2	3	4	5	6	7	8	9
Sávoly Község Önkormányzata	0	0	0	0			2 058	-2 058
<b>H/II. Költségvetési évet követően esedékes kötelezettségek összesen:</b>	<b>0</b>	<b>0</b>	<b>0</b>	<b>0</b>	<b>0</b>	<b>0</b>	<b>2 058</b>	<b>-2 058</b>

Megnevezés	A		B	C	D	Eszközök összesen	E	
	Ingatlanvagyon		Ingóvagyon					
<i>H/III. Kötelezettségjellegű sajátos elszámolások</i>	bruttó érték	nettó érték	nettó érték	Értékpapírok	Egyéb vagyon	3+4+5+6	Kötelezettségek	Vagyon összesen
	2	3	4	5	6	7	8	9
Sávoly Község Önkormányzata	0	0	0	0			1 712	-1 712
<b>H/III. Kötelezettségjellegű sajátos elszámolások</b>	<b>0</b>	<b>0</b>	<b>0</b>	<b>0</b>	<b>0</b>	<b>0</b>	<b>1 712</b>	<b>-1 712</b>
<b>H. Kötelezettségek összesen:</b>	<b>0</b>	<b>0</b>	<b>0</b>	<b>0</b>	<b>0</b>	<b>0</b>	<b>3 912</b>	<b>-3 912</b>

Megnevezés	A		B	C	D	Eszközök összesen	E	
<i>I. Kincstári számlavezetéssel kapcsolatos elszámolások</i>	Ingatlanvagyon		Ingóvagyon	Értékpapírok	Egyéb vagyon	3+4+5+6	Kötelezettségek	Vagyon összesen
	bruttó érték	nettó érték	nettó érték					
	2	3	4	5	6	7	8	9
Sávoly Község Önkormányzata	0	0	0	0	0	0	0	0
<b>I. Kincstári számlavezetéssel kapcsolatos elszámolások összesen:</b>	<b>0</b>	<b>0</b>	<b>0</b>	<b>0</b>	<b>0</b>	<b>0</b>	<b>0</b>	<b>0</b>

Megnevezés	A		B	C	D	Eszközök összesen	E	
<i>J. Passzív időbeli elhatárolások</i>	Ingatlanvagyon		Ingóvagyon	Értékpapírok	Egyéb vagyon	3+4+5+6	Kötelezettségek	Vagyon összesen
	bruttó érték	nettó érték	nettó érték					
	2	3	4	5	6	7	8	9
Sávoly Község Önkormányzata	0	0	0	0	0	0	120 914	-120 914
<b>J. Passzív időbeli elhatárolások összesen:</b>	<b>0</b>	<b>0</b>	<b>0</b>	<b>0</b>	<b>0</b>	<b>0</b>	<b>120 914</b>	<b>-120 914</b>

<b>Üzleti vagyon összesen:</b>	<b>30 913</b>	<b>24 298</b>	<b>5 543</b>	<b>0</b>	<b>457 089</b>	<b>486 930</b>	<b>124 826</b>	<b>362 104</b>
------------------------------------	---------------	---------------	--------------	----------	----------------	----------------	----------------	----------------

Megnevezés	A		B	C	D	Eszközök összesen	E	Vagyon összesen
	Ingatlanvagyon		Ingóvagyon	Értékpapírok	Egyéb vagyon		Kötelezettségek	
Összesen	bruttó érték	nettó érték	nettó érték					
		2	3	4	5	6	7	8
<b>Forgalomképtelen vagyon összesen:</b>	<b>176 623</b>	<b>126 666</b>	<b>0</b>	<b>0</b>	<b>0</b>	<b>126 666</b>	<b>0</b>	<b>126 666</b>
<b>Korlátozottan forgalomképes vagyon összesen:</b>	<b>589 947</b>	<b>412 424</b>	<b>13 566</b>	<b>0</b>	<b>120 107</b>	<b>546 097</b>	<b>0</b>	<b>546 097</b>
<b>Forgalomképes vagyon összesen:</b>	<b>30 913</b>	<b>24 298</b>	<b>5 543</b>	<b>0</b>	<b>457 089</b>	<b>486 930</b>	<b>124 826</b>	<b>362 104</b>
<b>Intézményi vagyon összesen:</b>	<b>797 483</b>	<b>563 388</b>	<b>19 109</b>	<b>0</b>	<b>577 196</b>	<b>1 159 693</b>	<b>124 826</b>	<b>1 034 867</b>
<b>Intézmény mérlegadata</b>	<b>797 483</b>	<b>563 388</b>	<b>19 109</b>	<b>0</b>	<b>577 196</b>	<b>1 159 693</b>	<b>124 826</b>	<b>1 034 867</b>

\* Az ingatlanvagyon bruttó értéke tartalmazza az államháztartáson belülről vagyongépzésbe adott eszközök bruttó értékét is (40.879/eFt), amelynek nettó értéke (22.034/e Ft) a mérlegben nem szerepeltethető.

Nem szerepeltethetőek az ingóvagyon nettó értékében az 1.203e/Ft bruttó értékű (nettó értékük 0/eFt) immateriális javak, valamint 2.698/eFt bruttó értékű (nettó értékük 0/eFt) ügyviteli és számítástechnikai eszközök, valamint egyéb gépek berendezések sem.

11.melléklet a 4/2026.(V.18.) önkormányzati rendelethez  
 Vagyonkimutatás a 0-ra leírt, de használatban lévő, illetve használaton kívüli eszközök állományáról 2025.12.31-én

e Ft

Megnevezés	Ingatlan vagyon			Ingó vagyon			Egyéb vagyon			Vagyon összesen		
	Bruttó érték	Érték-csökkenés	Nettó érték	Bruttó érték	Érték-csökkenés	Nettó érték	Bruttó érték	Érték-csökkenés	Nettó érték	Bruttó érték	Érték-csökkenés	Nettó érték
<b>1. Törzsvagyon</b>												
<i>1.1. Forgalomképtelen vagyon</i>												
<i>A/II. Tárgyi eszközök</i>												
<i>A/III/1. Ingatlanok és kapcsolódó vagyoni értékű jogok</i>												
Önkormányzat	0	0	0	0	0	0	0	0	0	0	0	0
<b>A/III/1. Ingatlanok összesen:</b>	<b>0</b>	<b>0</b>	<b>0</b>	<b>0</b>	<b>0</b>	<b>0</b>	<b>0</b>	<b>0</b>	<b>0</b>	<b>0</b>	<b>0</b>	<b>0</b>
<b>A/II. Tárgyi eszközök összesen:</b>	<b>0</b>	<b>0</b>	<b>0</b>	<b>0</b>	<b>0</b>	<b>0</b>	<b>0</b>	<b>0</b>	<b>0</b>	<b>0</b>	<b>0</b>	<b>0</b>
<b>A. Befektetett eszközök összesen:</b>	<b>0</b>	<b>0</b>	<b>0</b>	<b>0</b>	<b>0</b>	<b>0</b>	<b>0</b>	<b>0</b>	<b>0</b>	<b>0</b>	<b>0</b>	<b>0</b>
<b>Forgalomképtelen vagyon összesen:</b>	<b>0</b>	<b>0</b>	<b>0</b>	<b>0</b>	<b>0</b>	<b>0</b>	<b>0</b>	<b>0</b>	<b>0</b>	<b>0</b>	<b>0</b>	<b>0</b>

Megnevezés	Ingatlan vagyon			Ingó vagyon			Egyéb vagyon			Vagyon összesen		
	Bruttó érték	Érték-csökkenés	Nettó érték	Bruttó érték	Érték-csökkenés	Nettó érték	Bruttó érték	Érték-csökkenés	Nettó érték	Bruttó érték	Érték-csökkenés	Nettó érték
<b>1.2. Korlátozottan forgalomképes vagyon</b>												
<i>A/I. Immateriális javak</i>												
Önkormányzat	0	0	0	0	0	0	2 650	2 650	0	2 650	2 650	0
<b>A/I. Immateriális javak összesen:</b>	<b>0</b>	<b>0</b>	<b>0</b>	<b>0</b>	<b>0</b>	<b>0</b>	<b>2 650</b>	<b>2 650</b>	<b>0</b>	<b>2 650</b>	<b>2 650</b>	<b>0</b>

Megnevezés	Ingatlan vagyon			Ingó vagyon			Egyéb vagyon			Vagyon összesen		
	Bruttó érték	Érték-csökkenés	Nettó érték	Bruttó érték	Érték-csökkenés	Nettó érték	Bruttó érték	Érték-csökkenés	Nettó érték	Bruttó érték	Érték-csökkenés	Nettó érték
<i>A/II. Tárgyi eszközök</i>												
<i>A/III/1 Ingatlanok</i>												
Önkormányzat	0	0	0	0	0	0	0	0	0	0	0	0
<b>A/III/1. Ingatlanok összesen:</b>	<b>0</b>	<b>0</b>	<b>0</b>	<b>0</b>	<b>0</b>	<b>0</b>	<b>0</b>	<b>0</b>	<b>0</b>	<b>0</b>	<b>0</b>	<b>0</b>

Megnevezés	Ingatlan vagyon			Ingó vagyon			Egyéb vagyon			Vagyon összesen		
	Bruttó érték	Érték-csökkenés	Nettó érték	Bruttó érték	Érték-csökkenés	Nettó érték	Bruttó érték	Érték-csökkenés	Nettó érték	Bruttó érték	Érték-csökkenés	Nettó érték
<i>A/II. Tárgyi eszközök</i>												
<i>A/II/2 Gépek, berendezések,</i>												
Önkormányzat	0	0	0	3 065	3 065	0	0	0	0	3 065	3 065	0
<b>A/II/2 Gépek, berendezések, felszerelések, járművek összesen:</b>	<b>0</b>	<b>0</b>	<b>0</b>	<b>3 065</b>	<b>3 065</b>	<b>0</b>	<b>0</b>	<b>0</b>	<b>0</b>	<b>3 065</b>	<b>3 065</b>	<b>0</b>
<b>A/II. Tárgyi eszközök összesen:</b>	<b>0</b>	<b>0</b>	<b>0</b>	<b>3 065</b>	<b>3 065</b>	<b>0</b>	<b>0</b>	<b>0</b>	<b>0</b>	<b>3 065</b>	<b>3 065</b>	<b>0</b>

Megnevezés	Ingatlan vagyon			Ingó vagyon			Egyéb vagyon			Vagyon összesen		
	Bruttó érték	Érték-csökkenés	Nettó érték	Bruttó érték	Érték-csökkenés	Nettó érték	Bruttó érték	Érték-csökkenés	Nettó érték	Bruttó érték	Érték-csökkenés	Nettó érték
<i>A/IV/1. Koncesszióba, vagyonkezelésbe adott</i>												
Önkormányzat	0	0	0	0	0	0	0	0	0	0	0	0
<b>A/IV/1. Koncesszióba, vagyonkezelésbe adott eszközök összesen:</b>	<b>0</b>	<b>0</b>	<b>0</b>	<b>0</b>	<b>0</b>	<b>0</b>	<b>0</b>	<b>0</b>	<b>0</b>	<b>0</b>	<b>0</b>	<b>0</b>
<b>A/IV. Koncesszióba, vagyonkezelésbe adott eszközök összesen:</b>	<b>0</b>	<b>0</b>	<b>0</b>	<b>0</b>	<b>0</b>	<b>0</b>	<b>0</b>	<b>0</b>	<b>0</b>	<b>0</b>	<b>0</b>	<b>0</b>
<b>A. Befektetett eszközök összesen:</b>	<b>0</b>	<b>0</b>	<b>0</b>	<b>3 065</b>	<b>3 065</b>	<b>0</b>	<b>2 650</b>	<b>2 650</b>	<b>0</b>	<b>5 715</b>	<b>5 715</b>	<b>0</b>
<b>Korlátozottan forgalomképes vagyon összesen:</b>	<b>0</b>	<b>0</b>	<b>0</b>	<b>3 065</b>	<b>3 065</b>	<b>0</b>	<b>2 650</b>	<b>2 650</b>	<b>0</b>	<b>5 715</b>	<b>5 715</b>	<b>0</b>

Megnevezés	Ingatlan vagyon			Ingó vagyon			Egyéb vagyon			Vagyon összesen		
2. Üzleti vagyon	Bruttó érték	Érték-csökkenés	Nettó érték	Bruttó érték	Érték-csökkenés	Nettó érték	Bruttó érték	Érték-csökkenés	Nettó érték	Bruttó érték	Érték-csökkenés	Nettó érték
A/II. Tárgyi eszközök												
A/II/1. Ingatlanok és kapcsolódó vagyoni értékű jogok												
Önkormányzat	0	0	0	0	0	0	0	0	0	0	0	0
A/II/1. Ingatlanok összesen:	0	0	0	0	0	0	0	0	0	0	0	0

Megnevezés	Ingatlan vagyon			Ingó vagyon			Egyéb vagyon			Vagyon összesen		
A/II/2. Gépek, berendezések,	Bruttó érték	Érték-csökkenés	Nettó érték	Bruttó érték	Érték-csökkenés	Nettó érték	Bruttó érték	Érték-csökkenés	Nettó érték	Bruttó érték	Érték-csökkenés	Nettó érték
Önkormányzat	0	0	0	29 839	29 839	0	0	0	0	29 839	29 839	0
A/II/2. Gépek, járművek összesen:	0	0	0	29 839	29 839	0	0	0	0	29 839	29 839	0
A/II. Tárgyi eszközök összesen:	0	0	0	29 839	29 839	0	0	0	0	29 839	29 839	0
A. Befektetett eszközök összesen:	0	0	0	29 839	29 839	0	0	0	0	29 839	29 839	0

Forgalomképes vagyon összesen:	0	0	0	29 839	29 839	0	0	0	0	29 839	29 839	0
--------------------------------	---	---	---	--------	--------	---	---	---	---	--------	--------	---

Megnevezés	Ingatlan vagyon			Ingó vagyon			Egyéb vagyon			Vagyon összesen		
Összesen	Bruttó érték	Érték-csökkenés	Nettó érték	Bruttó érték	Érték-csökkenés	Nettó érték	Bruttó érték	Érték-csökkenés	Nettó érték	Bruttó érték	Érték-csökkenés	Nettó érték
Forgalomképtelen vagyon összesen:	0	0	0	0	0	0	0	0	0	0	0	0
Korlátozottan forgalomképes vagyon összesen:	0	0	0	3 065	3 065	0	2 650	2 650	0	5 715	5 715	0
Forgalomképes vagyon összesen:	0	0	0	29 839	29 839	0	0	0	0	29 839	29 839	0
Intézményi vagyon összesen:	0	0	0	32 904	32 904	0	2 650	2 650	0	35 554	35 554	0

12. melléklet a 4/2026.(V.18.) számú rendelethez  
 Sávoly Község Önkormányzatának 2025. évi maradványkimutatása

Ft

Megnevezés	Összeg
01 Alaptevékenység költségvetési bevételei	149 706 091
02 Alaptevékenység költségvetési kiadásai	167 769 295
<b>I Alaptevékenység költségvetési egyenlege (=01-02)</b>	<b>-18 063 204</b>
03 Alaptevékenység finanszírozási bevételei	889 156 868
04 Alaptevékenység finanszírozási kiadásai	842 649 434
<b>II Alaptevékenység finanszírozási egyenlege (=03-04)</b>	<b>46 507 434</b>
<b>A) Alaptevékenység maradványa (=I+II)</b>	<b>28 444 230</b>
<b>C) Összes maradvány (=A+B)</b>	<b>28 444 230</b>
<b>D) Alaptevékenység kötelezettségvállalással terhelt maradványa</b>	<b>6 851 474</b>
<b>E) Alaptevékenység szabad maradványa (=A-D)</b>	<b>21 592 756</b>

13.melléklet a 4/2026.(V.18.) önkormányzati rendelethez  
 Sávoly Község Önkormányzata előirányzat felhasználási terve

e Ft

2025. év		nyitó érték		változás		záró érték
január-március		26 269		12 308		38 577
április		38 577		860		39 437
		0				
május		39 437		-13 272		26 165
		0				
június		26 165		-9 685		16 480
		0				
július		16 480		-167		16 313
		0				
augusztus		16 313		9 854		26 167
		0				
szeptember		26 167		10 450		36 617
		0				
október		36 617		-6 049		30 568
		0				
november		30 568		8 992		39 560
		0				
december		39 560		-10 466		29 094

14.melléklet a 4/2026.(V.18.) önkormányzati rendelethez  
 Sávoly Község Önkormányzata adósságot keletkeztető ügyleteiből eredő fizetési kötelezettség  
 költségvetési évet követő három évre várható összegének bemutatása e Ft

Megnevezés	Sorszám	Saját bevétel, és adósságot keletkeztető ügyletből eredő fizetési kötelezettség a tárgyévet követő 3 évben várható összegének bemutatása			
		tárgyév	1.év	2.év	3.év
<b>Saját bevételek</b>					
Helyi adók	1	42400	18000	18000	18000
Tulajdonosi bevételek	2	2508	2500	2500	2500
Díjak, pótlékok, bírságok, települési adók	3	231	500	500	500
Immateriális javak, ingatlanok és egyéb tárgyi	4	1440	1402	1402	1402
<b>Saját bevételek összesen (1+....+4)</b>	<b>5</b>	<b>46579</b>	<b>22402</b>	<b>22402</b>	<b>22402</b>
<b>Saját bevételek( 5.sor) 50%-a</b>	<b>6</b>	<b>23289</b>	<b>11201</b>	<b>11201</b>	<b>11201</b>
<b>Fizetési kötelezettség összesen (8+9)</b>	<b>7</b>	<b>0</b>	<b>0</b>	<b>0</b>	<b>0</b>
<b>Előző év(ek)ben keletkezett fizetési kötelezettség</b>	<b>8</b>	<b>0</b>	<b>0</b>	<b>0</b>	<b>0</b>
<b>ebből: pénzügyi lízingből eredő fizetési kötelezettség</b>		<b>0</b>	<b>0</b>	<b>0</b>	<b>0</b>
hitelből eredő fizetési kötelezettség		<b>0</b>	<b>0</b>	<b>0</b>	<b>0</b>
<b>Tárgyévben keletkezett illetve keletkező, tárgyévet terhelő fizetési kötelezettség</b>	<b>9</b>	<b>0</b>	<b>0</b>	<b>0</b>	<b>0</b>
<b>ebből: pénzügyi lízingből eredő fizetési kötelezettség</b>		<b>0</b>	<b>0</b>	<b>0</b>	<b>0</b>
hitelből eredő fizetési kötelezettség		<b>0</b>	<b>0</b>	<b>0</b>	<b>0</b>
<b>Fizetési kötelezettséggel csökkentett saját bevétel (6-7)</b>	<b>10</b>	<b>23289</b>	<b>11201</b>	<b>11201</b>	<b>11201</b>
<b>Bevételek és kötelezettségek aránya (7/5)</b>		0,00%	0,00%	0,00%	0,00%

15.melléklet a 4/2026.(V.18.) önkormányzati rendelethez

**LELTÁR**

Sávoly Község Önkormányzata  
részeseiséinek 2025. december 31-i állományáról

Ft

S Z.	Megnevezés	Részeseisékek			2024. XII. 31-ig	2025. évben	2024. XII.31-ig	2025. évben	2025 XII. 31-én	Önkorm.
		Pénzbeni betét	Nem pénzbeni betét	Összesen	elszámolt értékvesztés	elszámolt értékvesztés	visszaírt értékvesztés	visszaírt értékvesztés	Nyilvántartott érték	tulajdoni hányad %
1.	Közüil. Első Magyar Közüil. Zrt	3 588 103		3 588 103	1 532 510	0	34 804	1 101 189	3 191 586	0,122
2.	DRV Zrt	10 000		10 000	0	0	0	0	10 000	0,02
		3 598 103		3 598 103	1 532 510	0	34 804	1 101 189	3 201 586	

|

## Végső előterjesztői indokolás

Az államháztartásról szóló 2011. évi CXCV. törvény értelmében az Önkormányzat beszámolási kötelezettségének eleget tett, a beszámoló a KGR rendszerben feladásra került, amit a Kincstár 2026. 04.24-én jóváhagyott. Az Áht. 68/B.§ (1) bekezdés c) pontja szerinti, az önkormányzat éves költségvetési beszámolójával kapcsolatosan elkészített jelentés a Kincstártól a mai napig nem érkezett meg.

A bevételek teljesítése a módosított 1.458.042/e Ft előirányzattal szemben ténylegesen 1.038.863/e Ft, ami 71,25%-os aránynak felel meg. A kiadások az előirányzathoz képest 1.010.419/e Ft-tal teljesültek, ami 69,30%-os mutatónak felel meg.

### Az Önkormányzat 2025. évi költségvetési bevételei

#### 1. Önkormányzat működési támogatása:

2025. évi költségvetési támogatás a **64.036/e Ft**, melynek részletezése:

	e Ft
A települési önkormányzatok működésének támogatása	28270
Szociális, gyermekjóléti és gyermekétkeztetési feladatok támogatása	31121
A települési önkormányzatok kulturális feladatainak támogatása	3435
Működési célú költségvetési támogatások és kiegészítő támogatás	1210

#### II. Működési célú támogatások á.h. belülről

Az Önkormányzat 2025. évi előirányzata **7.126/e Ft**, amely 71,26 %-ban teljesült. Az összeg tartalmazza a közfoglalkoztatottak utáni bér és dologi kiadás támogatását.

#### III. Közhatalmi bevételek, jövedelemadók

2025. évre tervezett összeg **42.060/e Ft**, 2025. évi teljesítés **42.631/e Ft**, mely összeg tartalmazza a helyi adóbevételeket, valamint a bírságok, pótlékok összegeit.

	e Ft
Magánszemélyek jövedelemadói	9
Építményadó	1103
Iparüzési adó	13603
Telekadó	27685
Késedelmi pótlék	181
Talajterhelési díj	50

#### IV. Működési bevételek

Sávoly Község Önkormányzata működési bevételeinek tervezett fő összege **41.237/e Ft**, mely **34.473/e Ft**-tal teljesült, mely étkezési térítési díj bevételekből, szolgáltatási bevételekből, közvetített szolgáltatás bevételeiből adódik.

#### V. Felhalmozási bevételek

Az Önkormányzat 2025. évi bevétele **1.440/e Ft**, mely lakásvételár, és rendelő vételár részletekből tevődik össze.

#### VI. Előző évi költségvetési maradvány

2025. évben az előző évi költségvetési maradvány összege 26.261/e Ft volt.

#### Az Önkormányzat 2025. évi költségvetés kiadásai

Az Önkormányzat kiadásainak részletezése:

	e Ft
Személyi juttatás	41374
Munkaadókat terhelő járulék	4794
Dologi kiadás	55808
Ellátottak pénzbeli juttatásai	2581
Egyéb működési célú támogatás áh. belülré	22539
Egyéb működési célú támogatás á.h.kívülre	220
Elvonások, befizetések	1143
Felújítás	35101
Beruházás	3519

2025. működési kiadások teljesítése 971.108/e Ft, mely kiadások részletezését az 2. melléklet tartalmazza.

Az ellátottak pénzbeli juttatása **2.581/e Ft**, részletezését az 2. sz. melléklet tartalmazza.

Az Önkormányzat beruházási kiadásának teljesítése **3.519/e Ft**, részletezését a 3. sz. melléklet tartalmazza, felújítási kiadási pedig **35.101/e Ft**-tal teljesültek a 4. sz. melléklet szerint.

Az Önkormányzat 2025. évi dologi kiadásainak fő összege **55.808/e Ft.**

A kiadások részletezését az alábbi táblázat tartalmazza:

	e Ft
Üzemeltetési anyagok	
Hajtó- és kenőanyag, Irodaszer, nyomtatvány, munkaruha, tisztítószer, egyéb	5116
Kommunikációs szolgáltatás	
Informatikai szolg.igénybevétele /Web oldal, másolás-nyomtatás, telefon, internet , TV előfizetés/	681
Közüzemi díjak	
Gázenergia , villamosenergia, víz és csatornadíj, közvilágítás	5201
Vásárolt élelmezés	
Vásárolt élelmezés	16103
Bérleti, és lízingdíj	
Bérleti díj	2002
Karbantartás, kisjavítás	
Karbantartás / gépkocsi, épület, egyéb /	1004
Közvetített szolgáltatás	
Továbbszámlázott szolgáltatás	5968
Szakmai tevékenységet segítő szolgáltatás	
Egyéb üzemelt. szolg./ üzemorvosi szolg., /	117
Egyéb szolgáltatások	
Szemétszáll., postaktg biztosítás, pénzügyi szolgáltatás , stb/	5687
Különféle befizetések és egyéb dologi kiadások	
Működési célú előzetesen felsz.Áfa, fizetendő áfa	10393
Kamatkiadások	438
Egyéb különféle dologi kiadás, adók, díjak, műszaki vizsga, zöld kártya, stb/	2146

## Vagyongazdálkodás 2025.

A vagyonskimutatás szerint az önkormányzat vagyona 2025. december 31-én 1.068.041/e Ft volt, 91.652/e Ft-tal kevesebb az előző évihez képest. A vagyon 57,39%-át a nemzeti vagyona tartozó befektetett eszközök adják, amelyből legnagyobb nagyságrendet a tárgyi eszközök képviselik.

Az immateriális javak nettó állománya 2025. december 31-én nulla.

A tárgyi eszközök nettó értéke 2025. december 31-én 609.741/e Ft volt, melyből az önkormányzat ingatlan vagyónának nettó értéke 592.352/e Ft, 28.964/e Ft-tal több az állományváltozások eredményeként. 26.520/e Ft beruházás aktiválására került (Csapadékvíz elvezető árok, Rákóczi utcai járda, KRESZ táblák és fekvőrendőr, szórt útalap.), vagyonezelésből visszavétel 40.879/e Ft értékben növelte a bruttó értéket. 264/e Ft selejtezés (Agroturisztikai központ játszótér) pedig csökkentette a bruttó értéket.

Az ingatlanok értékcsökkenésének változása a növekedések és csökkenések eredményeként 38.171/e Ft volt 2025. évben.

A beruházások és felújítások év végi állománya 370/e Ft volt (út felújítás műszaki dokumentációja). Az állomány 300/e Ft-tal (műszaki dokumentáció Ady utca) nőtt az előző időszakhoz képest.

A gépek, berendezések, felszerelések, járművek nettó értéke 17.019/e Ft volt, 2.020/e Ft-tal csökkent az előző évihez képest az állományváltozások következtében. 3589/e Ft aktiválás (szennyvíz szivattyú átemelőbe, szárzúzó, kisértékű eszközök, konyhai tárolószekrény, informatikai eszközök), fellelt eszköz 49/e Ft (aktív hangfal), vagyonezelésből visszavétel 2.698 /e Ft növelte a bruttó értéket. Ezen kívül 6.236/e Ft értékű értékcsökkenés elszámolására került sor, valamint 2.120/e Ft selejtezés történt.

A nemzeti vagyona tartozó befektetett pénzügyi eszközök 2025. évi záró állománya 3.202/e Ft volt. Ebben az állománycsoportban a részesedések vannak kimutatva. Ez a vagyoni kör összességében 1.102/e Ft-tal nőtt az elmúlt évben. (Közvil ZRt-ben lévő részesedése után visszaírt értékvesztés).

A nemzeti vagyona tartozó befektetett eszközök állománya az előző időszakhoz képest 28.346/ e Ft-tal nőtt.

A nemzeti vagyona tartozó forgóeszközök állománya 2025. december 31-én nulla Ft volt.

A házipénztárban és a bankszámlákon 2025. december 31-én 439.094/e Ft-ot tartott az önkormányzat. 17.175/e Ft-tal kevesebbet az előző évinél.

A lekötött betét állománya 20.000/e Ft-tal csökkent az előző évhez képest, év végi állománya 410.000/e Ft.

A 2025. évi mérlegben a követeléseket elkülönítetten kell kimutatni, költségvetési évben esedékes követelések (11.090/e Ft) és költségvetési évet követően esedékes követelések (3.606/e Ft) bontásban. Ide tartozik a közhatalmi bevételek hátraléka, lakosságnak adott visszatérítendő támogatások, kölcsönök hátraléka, a kiszámlázott, de ki nem egyenlített vevői követelések.

A költségvetési évben esedékes követelések 101.403/e Ft-tal csökkentek. Ezen belül a közhatalmi bevételek 101.710/e Ft-tal, a lakossági kölcsönök hátraléka pedig 37/e Ft-tal csökkent, a működési bevételek 344/e Ft-tal nőttek. (tovább számlázott szolgáltatások, ellátási díjak).

A költségvetési évet követően esedékes követelések 1.402/e Ft-tal csökkentek az előző időszakhoz képest. Ez a csökkenés a lakossági kölcsönök állományának csökkenése.

446/e Ft-tal szerepel még a követelések között a követelés jellegű sajátos elszámolás (dolgozóknak adott munkabérelőleg, MÁK forgótőke), 60/e Ft-tal csökkent.

Egyéb sajátos elszámolásként került kimutatásra a mérleg eszközoldalán 614/e Ft. Ebből fizetendő Áfa 15/e Ft, december havi illetmények elszámolása 599/e Ft. Az előző időszakhoz képest 36/e Ft növekedést jelent.

Az aktív időbeli elhatárolások záró állománya 249/e Ft, 6/e Ft-tal több az előző időszakhoz képest.

Az önkormányzat 2025. évi vagyonának forrása 958.595/e Ft saját tőke, 3.837/e Ft kötelezettség, 105.609/e Ft passzív időbeli elhatárolás volt.

A saját tőke 2025-ben a 2014. évvel egyezően a nemzeti vagyon induláskori értékéből (763.005 Ft), a nemzeti vagyon változásaiból 319/e Ft), egyéb eszközök induláskori értékéből és változásaiból (9.419/e Ft), a felhalmozott eredményből (283.606/e Ft), valamint a mérleg szerinti eredményből tevődött össze -97.754/e Ft). A saját tőke 76.273/e Ft-tal csökkent az előző időszakhoz képest.

A kötelezettségeket a követelésekkel egyezően költségvetési évben esedékes kötelezettségekre (nulla Ft) és költségvetési évet követően esedékes kötelezettségekre (2.142/e Ft) bontva kellett kimutatni. A költségvetési évben esedékes kötelezettségek 142/e Ft-tal csökkentek. Ez a csökkenés a dologi kiadások (szállítók felé történő tartozás) csökkenése.

A költségvetési évet követően esedékes kötelezettségek 84/e Ft-tal nőttek az előző időszakhoz képest. Ezen belül 335/e Ft-tal csökkent a dologi kiadások összege (szállítók), 172/e Ft-tal nőtt a személyi juttatásokra elszámolt kötelezettség. Ez a reprezentációs kiadások adóvonzata. Az államháztartáson belüli megelőlegezés miatti visszafizetési kötelezettség 247/e Ft-tal nőtt.

Kötelezettségjellegű sajátos elszámolásként szerepel még a mérleg forrás oldalán 1.695/e Ft (helyi adó túlfizetések), mely 17/e Ft-tal kevesebb az előző évinél.

A passzív időbeli elhatolás 2025.december 31-i záró állománya 15.305/e Ft-tal kevesebb mint az előző időszakban. Ezen belül a költségek, ráfordítások állománya 1.483/e Ft-tal kevesebb, a halasztott eredményszemléletű bevételek 13.822/e Ft-tal csökkentek. Itt jelenik meg a fejlesztési célra kapott támogatások összege.

Sávoly, 2026. 04. 03.

  
Schuller Tibor  
polgármester

